

PASTIGLIE
ON ROAD & SMD

SM1

Miscela base semi-metallica. Prestazione morbida, potente, e priva di attrito. Ricambio per applicazioni originali. No uso racing

SERIE >
DESCRIZIONE >
CODICE >
CARATTERISTICHE >




SM1
PASTIGLIA SEMIMETALLICA
XXXSM1
PRESTAZIONE BUONA
ALLE BASSE TEMPERATURE
PREZZO COMPETITIVO

ACCESSORI >

DISCHI R-FLO & R-FIX
DISCHI W-FLO & W-FIX



CONFRONTO >

TIPOLOGIA	CELLA	CODICE	MESCOLA			PERFORMANCE (5=TOP)				DURATA	FADING RESISTENZA	UTILIZZO
			SINTERIZZATA RACE	SINTERIZZATA	SEMIMETALLICA	FREDDO	CALDO	ASCIUTTO	BAGNATO			
	P1R	P1-RXXX	X			5	5	5	4	4	5	RACING. COMBINAZIONE PERFETTA CON IL DISCO BATFLY
	CM66	XXX-CM66			X	3	5	4	4	3	4	RACING. DURATA LIMITATA
	CM55/56	XXX-CM55/56		X		4	3	4	3	4	3	MULTI UTILIZZO. COMBINAZIONE PERFETTA CON IL DISCO WOPEN
	SM1	XXX-SM1			X	4	3	3	3	3	3	UTILIZZO UNIVERSALE. COMBINAZIONE PERFETTA CON I DISCHI FISSI TONDI