

Spiegelverbreiterung für SUZUKI GSX-R600 Bj. '01 – 03
 GSX-R750 Bj. '00 – 03
 GSX-R1000 Bj. '00 – 02
 GSX-R1300 Bj. '99 –

Spiegelverbreiterung Montagehinweise

Alle vom Motorrad gelösten Schrauben sind gemäß Herstellerangaben wieder zu montieren, oder mit von SW-MOTECH gelieferten Schrauben zu ersetzen. Falls nicht anderweitig definiert, diese Schrauben nach Tabelle anziehen.

M6	9,6 Nm
M8	23 Nm
M10	46 Nm

Gegebenenfalls Schrauben mit flüssiger Schraubensicherung einkleben.

Prüfen Sie nach 50 km alle Verbindungen auf festen Sitz.

SW-MOTECH GmbH & Co. KG
 Ernteweg 8/10
 35282 Rauschenberg
 -Germany-

Tel.: ++ 49 (0) 6425 816 800
 Fax: ++ 49 (0) 6425 816 810

www.sw-motech.com

Mirror-Extension Mounting Instructions

SW-MOTECH products should be installed by a qualified, experienced motorcycle technician. If you are unsure of your ability to properly install a product, please have the product installed by your local motorcycle dealer. SW-MOTECH takes no responsibility for damages caused by improper installation.

All screws, bolts and nuts, including all replacement hardware provided by SW-MOTECH, should be tightened to the torque specified in the OEM maintenance manual for your motorcycle. If no torque specifications are provided in the OEM maintenance manual, the following torques may be used:

M6	9,6 Nm
M8	23 Nm
M10	46 Nm

All screws, bolts and nuts should be checked after driving the first 50 km to ensure that all are tightened to the proper torque.

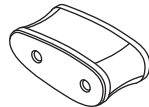


Medium strength liquid thread-locker (i.e., "Locktite") should be used to secure all screws, bolts and nuts.

INFORMATION

Allgemeine Betriebserlaubnis (ABE)

Bitte laden Sie nach Montage dieses SW-MOTECH Produkts das dazugehörige ABE-Dokument von unserer Internetseite herunter. Sollten Sie über keinen Internetzugang verfügen, rufen Sie uns bitte an.

Tel. +49 (0) 64 25/8 16 8-00 · www.sw-motech.com

<p>1 Kontur-Distanzstück Profile Extension</p>  <p>SVL.05.501.001 Anzahl/ Pcs. 2</p>	<p>2 Innensechskantschraube Hexagon Socket Screw</p>  <p>M6 x 55 DIN 912 Anzahl/ Pcs. 4</p>	<p>3 Innensechskantschraube Hexagon Socket Screw</p>  <p>M6 x 70 DIN 912 Anzahl/ Pcs. 4</p>
---	--	--

! Bei manchen Modellen muss die Spiegelverbreiterung von der anderen Seite verschraubt werden.
 Screws may be mounted from other direction for some model years.

Schema! Stimmt nicht mit der tatsächlichen Form der Teile überein. Example only! Actual parts may vary from illustration.

! Original Teile verwenden. Use original parts.

